



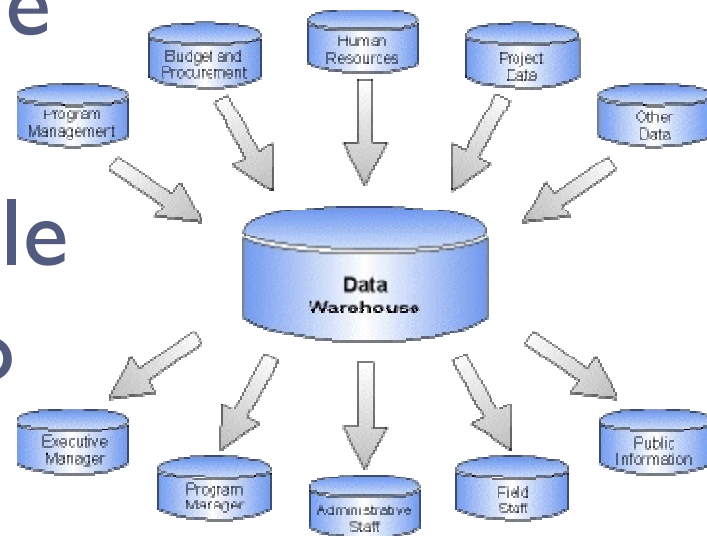
Il Motorino Sisform: come visualizzare i dati della formazione professionale

Carla Nanni (Ires Piemonte)

e Umberto Casotto (Apprendimenti & Linguaggi Srl)


Formazione professionale

- ▶ I dati relativi ai corsi di formazione professionale (offerta formativa della Regione Piemonte e delle sue otto province) sono raccolti in un datawarehouse di non semplice consultazione



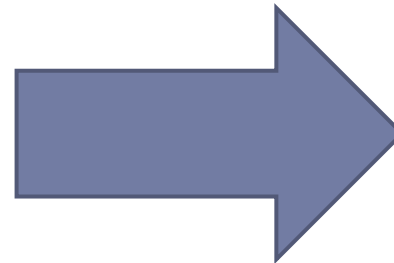
Come contare i dati FP?(1)

- ▶ Come contare informazioni su corsi molto differenti per utenza, durata in ore e titolo finale rilasciato?



Come contare i dati FP?(2)


- ▶ Si contano i corsi e gli allievi per anno solare di **inizio** del corso
- ▶ Inizialmente si contavano corsi e allievi solo per direttiva (documento di programmazione regionale)
- ▶ Poi per rendere più comprensibile la lettura dei dati le informazioni sono state raggruppate per **finalità del corso**



Dati FP per Finalità del Corso



Come presentare i dati FP ? il passato



ATTIVITA' FORMATIVE FINANZIATE DALL'ASSESSORATO REGIONALE ALLA FORMAZIONE PROFESSIONALE CORSI AVVIATI NELL'ANNO 2010 SUDDIVISI PER DIRETTIVA E AREA PROVINCIALE DI SVOLGIMENTO									
DIRETTIVA	ALESSANDRIA	ASTI	BIELLA	CUNEO	NOVARA	TORINO	VCO	VERCELLI	TOTALE
DIRETTIVA MERCATO DEL LAVORO	153	62	40	142	104	660	81	56	1.298
di cui:									
Specializzazione e formazione superiore	41	15	7	29	21	179	5	18	315
Soggetti svantaggiati	42	11	10	29	22	215	8	8	345
Formazione permanente	70	36	23	84	61	266	68	30	638
ATTIVITA' FORMATIVE SPERIMENTALI OBBLIGO ISTRUZIONE	102	37	36	143	53	444	36	43	894
BANDO IFTS - POLI FORMATIVI	5	2	-	7	3	20	2	1	40
ALTA FORMAZIONE UNIVERSITARIA	-	-	-	2	-	-	-	-	2
BANDO PER MASTER UNIVERSITARI DI I E II LIVELLO	-	-	-	1	2	8	-	-	11
ALTA FORMAZIONE PER L'APPRENDISTATO (*)	-	-	-	-	-	3	-	-	3
DIRETTIVA OCCUPATI	65	92	283	698	51	2	191	104	1.486
AZIONI SPECIFICHE A GESTIONE PROVINCIALE	-	-	-	66	-	228	-	-	294
BANDO PIANI FORMATIVI DI AREA PROVINCIALI	8	15	-	76	47	864	-	30	1.040
BANDO PIANI FORMATIVI PLURIENNALI	-	-	-	-	-	113	-	-	113
FORMAZIONE CONTINUA L.236/93	-	-	33	42	-	44	-	40	159
FORMAZIONE INDIVIDUALE PROVINCE	355	129	73	379	115	1.219	44	61	2.375
DIRETTIVA SOCIO ASSISTENZIALE	12	5	9	31	-	16	8	3	84
PROGETTO CRISI	296	63	83	83	82	759	35	45	1.446
TOTALE	996	405	557	1.670	457	4.380	397	383	9.245

► Tabelle
fisse già pronte
in numero limitato

Come presentare i dati FP? il presente

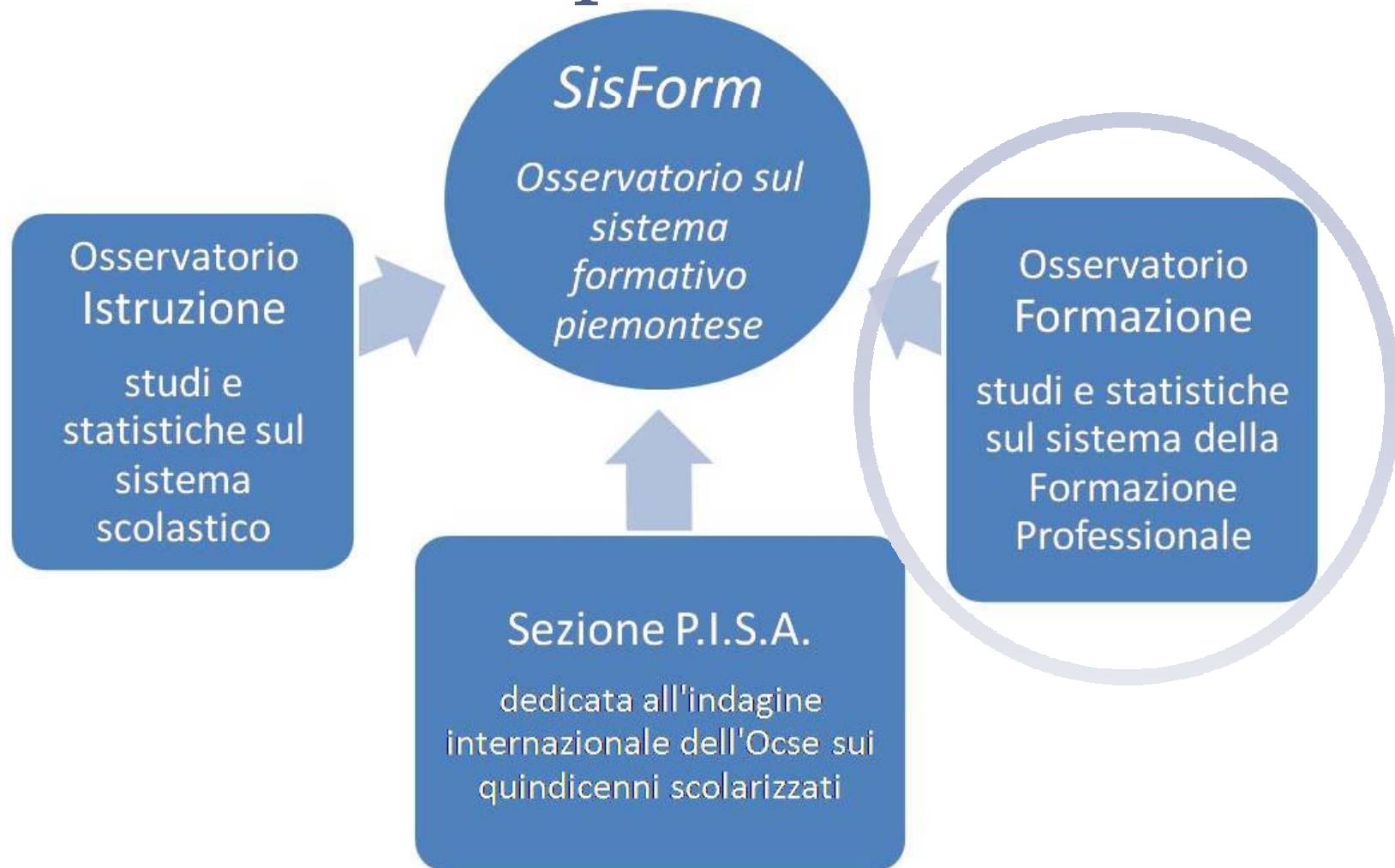
▶ Motorino Sisform:

- il cui funzionamento è stato messo a punto da un gruppo di lavoro composto da: Ires Piemonte, Regione Piemonte, Provincia di Torino e di Cuneo
- ▶ **interrogazione dinamica delle informazioni FP**
- ▶ **creazione di tabelle da parte dell'utente**



Dove si trova ?:

www.sisform.piemonte.it



Motorino Sisform (I)

- ▶ Si parte da un grafico e una tabella di *default* e poi si modifica l'interrogazione

SisForm

Home

Che cos'è SisForm

Articoli SisForm

Siti di interesse

Osservatorio Istruzione

Presentazione

Rapporto Istruzione

Pubblicazioni

Statistiche Istruzione

Documentazione

Osservatorio Formazione

Presentazione

Pubblicazioni

Statistiche formazione

Uno sguardo d'insieme

Focus percorsi IeFP

Focus soggetti svantaggiati

Tabelle 2001-2010

Studi e Ricerche

Normativa

Convegni e incontri

Ocse Pisa

Descrizione

Convegni e incontri

Pubblicazioni Sisform

Studi e ricerche

Uno sguardo d'insieme

Alievi e corsi finanziati dall'Assessorato alla formazione professionale della Regione Piemonte

Isritti Qualificati Note

Alievi iscritti - Anno 2010 - Totale / Provincia

Provincia	Percentuale
Torino	51,36%
Cuneo	18,89%
Alessandria	9,88%
Asti	4,23%
Biella	3,75%
Novara	5,01%
VCO	3,28%
Vercelli	3,58%

Cosa vuoi contare?
 Allievi iscritti
 Corsi
 Monte ore

Area Territoriale
Province: Tutto

Anno inizio corso
2010

Popolazione
Tutto

Classe di età
Tutto

Cittadinanza
Tutto

Condizione occupaz.
Tutto

Cosa vuoi visualizzare?
Righe: Categoria formativa
Colonne: Provincia

Esportazione dati
Tabella in formato excel

Allievi iscritti - Anno 2010 - Categoria formativa / Provincia

Categoria formativa	Alessandria	Asti	Biella	Cuneo	Novara	Torino	VCO	Vercelli	Totale
Formazione al lavoro	3.229	1.063	866	4.215	1.782	14.613	894	1.222	27.884
Formazione sul lavoro	1.569	1.598	1.698	11.029	1.508	22.015	1.224	1.377	42.018
Formazione permanente	6.946	2.371	1.899	7.210	2.664	24.450	1.786	1.654	48.980
Totale	11.744	5.032	4.463	22.454	5.954	61.078	3.904	4.253	118.882

Motorino Sisform (II)

Un cruscotto in cui l'utente operare le scelte

Selezione e modifica delle informazioni disponibili

Disposizione delle informazioni nella tabella

Esportazione della tabella in formato excel

Cosa vuoi contare?

- Allievi iscritti
- Corsi
- Monte ore

Area Territoriale

Province

Tutto

Anno inizio corso

2010

Popolazione

Tutto

Classe di età

Tutto

Cittadinanza

Tutto

Condizione occupaz.

Tutto

Cosa vuoi visualizzare?

Righe

Categoria formativa

Colonne


Provincia

Esportazione dati

Tabella in formato excel

Motorino Sisform (III)

Una tabella con il risultato collegato al cruscotto



Cosa vuoi contare?

- Allievi iscritti
- Corsi
- Monte ore

Area Territoriale

Province

Anno inizio corso

2010

Popolazione

Tutto

Classe di età

Tutto

Cittadinanza

Tutto

Condizione occupaz.

Tutto

Cosa vuoi visualizzare?

Righe

Categoria formativa

Colonne

Provincia

Esportazione dati

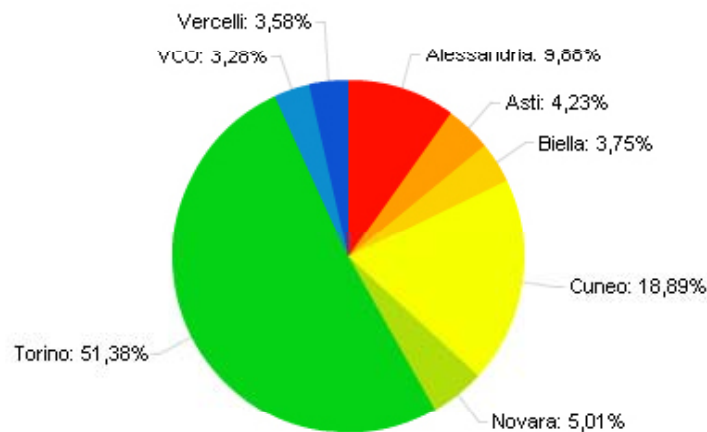
Tabella in formato excel

Allievi iscritti - Anno 2010 - Categoria formativa / Provincia

Categoria formativa	Alessandria	Asti	Biella	Cuneo	Novara	Torino	VCO	Vercelli	Totale
Formazione al lavoro	3.229	1.063	866	4.215	1.782	14.613	894	1.222	27.884
Formazione sul lavoro	1.569	1.598	1.698	11.029	1.508	22.015	1.224	1.377	42.018
Formazione permanente	6.946	2.371	1.899	7.210	2.664	24.450	1.786	1.654	48.980
Totale	11.744	5.032	4.463	22.454	5.954	61.078	3.904	4.253	118.882

Motorino Sisform (IV)

Allievi iscritti - Anno 2010 - Totale / Provincia



Allievi iscritti - Anno 2010 - Categoria formativa / Provincia

Categoria formativa	Alessandria	Asti	Biella	Cuneo	Novara	Torino	VCO	Vercelli	Totale
Formazione al lavoro	3.229	1.063	866	4.215	1.782	14.613	894	1.222	27.884
Formazione sul lavoro	1.569	1.598	1.698	11.029	1.508	22.015	1.224	1.377	42.018
Formazione permanente	6.946	2.371	1.899	7.210	2.664	24.450	1.786	1.654	48.980
Totale	11.744	5.032	4.463	22.454	5.954	61.078	3.904	4.253	118.882

Cosa vuoi contare?

- Allievi iscritti
- Corsi
- Monte ore

Area Territoriale

- Province
- Tutto

Anno inizio corso

2010

Popolazione

Tutto

Classe di età

Tutto

Città

Tutto

Condizione occupaz.

Tutto

Cosa vuoi visualizzare?

Righe

Categoria formativa

Colonne

Provincia

Esportazione dati

Tabella in formato excel



Motorino Sisform: menù

Osservatorio Formazione

Presentazione

Publicazioni

Statistiche formazione

Uno sguardo d'insieme

Focus percorsi IeFP

Focus soggetti svantaggiati

Tabelle 2001-2010

Studi e Ricerche

Normativa

Convegni e incontri

▶ Uno sguardo d'insieme

Tutti i corsi della formazione professionale

▶ Focus percorsi IeFP

Approfondimento dei percorsi di istruzione e formazione professionale (IeFP) per i giovani in obbligo di istruzione e formativo, dal 2010 nel Secondo ciclo di istruzione (Riforma Gelmini)

▶ Focus soggetti svantaggiati

Approfondimento dei percorsi dedicati a soggetti svantaggiati: detenuti, handicap, ecc..



Proseguiamo



..... direttamente sul sito
www.sisform.piemonte.it

