



Osservatorio sul Sistema
Formativo Piemontese



Verifica dispersione allievi

PIERGIORGIO SILVESTRO
Osservatorio Regionale del Mercato del Lavoro

Seminario Osservatorio S.F.P. – Torino, 12.6.2012



Osservatorio sul Sistema
Formativo Piemontese



Direttive interessate:


- **DIRITTO DOVERE**
- **SPERIMENTAZIONE II CANALE ISTRUZIONE E F.P.**
- **ATTIVITA' FORMATIVE SPERIMENTALI OBBLIGO ISTRUZIONE**



Osservatorio sul Sistema
Formativo Piemontese



- **Sono state estratte tutte le direttive presenti in archivio**
- **Analizzati soli i corsi con l'iter completo**
(cioè con la presenza del 1°, 2° e 3° anno per i triennali, etc)
- **Analizzati solo i corsi con certificazione = QUALIFICA**



Osservatorio sul Sistema
Formativo Piemontese



ATTIVITA' FORMATIVE SPERIMENTALI OBBLIGO ISTRUZIONE



Corsi Triennali



Corsi Biennali



Osservatorio sul Sistema
Formativo Piemontese



Corsi Triennali

(9.162 iscritti al 1° anno)



Finiti nel 2010




Finiti nel 2011



Finiranno nel 2012

ATTIVITA' FORMATIVE SPERIMENTALI OBBLIGO ISTRUZIONE



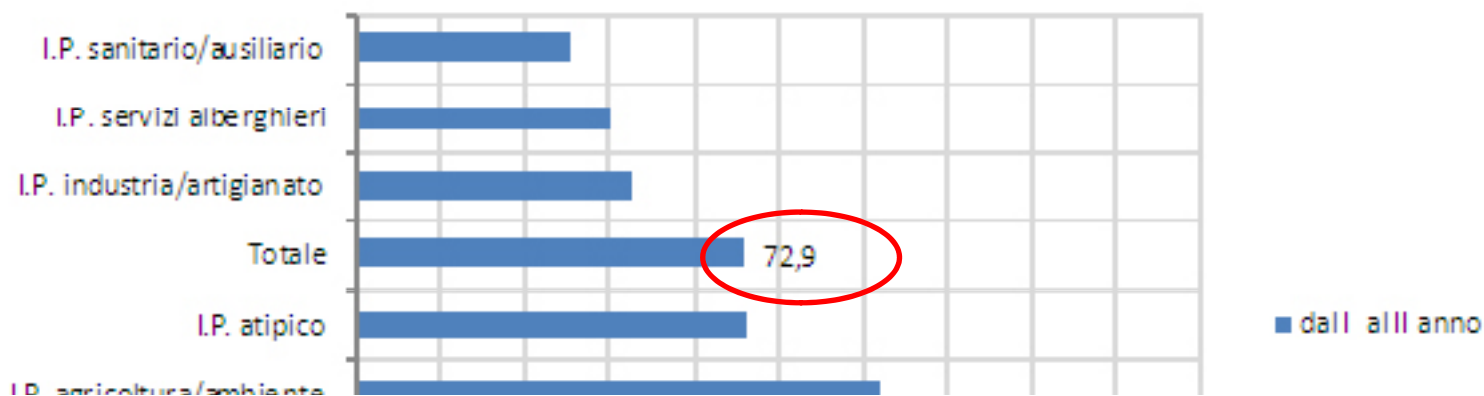


Osservatorio sul Sistema
Formativo Piemontese



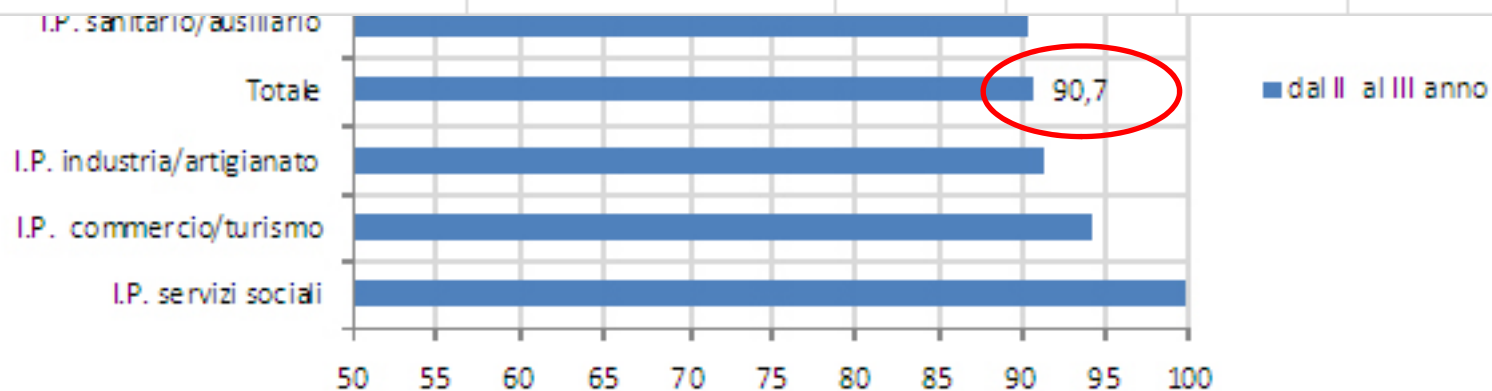
PROVINCIA	TOT Iscritti 1 anno	TOT Iscritti 2 anno	TOT Iscritti 3 anno	Hanno Iniziato e finito	Caduta 1- 3 anno	% Sempre corso
ALESSANDRIA	1.316	1.120	962	819	26,9%	62,2%
ASTI	333	298	262	247	21,3%	74,2%
BIELLA	261	239	201	180	23,0%	69,0%
CUNEO	2.162	1.957	1.705	1.484	21,1%	68,6%
NOVARA	319	266	233	227	27,0%	71,2%
TORINO	4.030	3.466	3.107	2.761	22,9%	68,5%
VCO	432	358	295	271	31,7%	62,7%
VERCELLI	309	248	211	167	31,7%	54,0%
Totale	9.162	7.952	6.976	6.156	23,9%	67,2%

CONFRONTO CON I.P.S



CALCOLO CONSIDERANDO GLI ISCRITTI PURI (ISCRITTI SENZA I RIPETENTI)

	I classe	II classe	III classe
<u>tutti gli iscritti</u> 2008	8.687		
Iscritti meno ripetenti 2009		6.336	
Iscritti meno ripetenti 2010			6.483
	dalla I alla II	-27,1	
tasso di sopravvivenza, un po' meno grezzo	iscritti in III rispetto alla I classe al netto dei ripetenti in III	-34,0	





Interessate 24 Agenzie formative.

**Le prime 10 da sole hanno gestito più del 76% di corsi
La prima da sola il 20%**


AGENZIA FORMATIVA	Caduta 1-3 anno
AGENZIA a	41,8%
AGENZIA b	37,1%
AGENZIA c	34,7%
.....
.....
AGENZIA x	16,1%
AGENZIA y	12,8%
AGENZIA z	4,5%
Totale	23,9%



Osservatorio sul Sistema
Formativo Piemontese



DENOMINAZIONE CORSO	N.° Corsi	TOT Iscritti 1 anno	TOT Iscritti 2 anno	TOT Iscritti 3 anno	Hanno Iniziato e finito	Caduta 1- 3 anno	% Sempre corso
PERATORE DELL'ALIMENTAZIONE	9	213	201	192	173	9,9%	81,2%
PERATORE GRAFICO	12	261	228	215	197	17,6%	75,5%
PERATORE DEI TRATTAMENTI ESTETICI	56	1.300	1.192	1.045	972	19,6%	74,8%
PERATORE SERVIZI ALL'IMPRESA	70	1.434	1.279	1.140	950	20,5%	66,2%
PERATORE DELL'ABBIGLIAMENTO	3	50	44	39	31	22,0%	62,0%
PERATORE SERVIZI RISTORATIVI	65	1.545	1.349	1.189	1.041	23,0%	67,4%
PERATORE ELETTRICO	69	1.502	1.289	1.124	985	25,2%	65,6%
PERATORE IMPIANTISTA TERMOIDRAULICO	15	337	295	252	237	25,2%	70,3%
PERATORE MECCANICO	56	1.215	1.026	887	777	27,0%	64,0%
PERATORE MECC. ED ELETTR. DELL'AUTOV.	27	655	548	474	425	27,6%	64,9%
PERATORE ELETTRONICO	6	136	106	98	89	27,9%	65,4%
PERATORE FALEGNAMERIA	6	134	109	96	84	28,4%	62,7%
PERATORE EDILE	5	118	95	80	70	32,2%	59,3%
PERATORE DI SALDOCARPENTERIA	3	80	56	47	40	41,3%	50,0%
PERATORE OREFICERIA	6	116	90	68	56	41,4%	48,3%
PERATORE AGRICOLO	3	66	45	30	29	54,5%	43,9%
totale complessivo	411	9.162	7.952	6.976	6.156	23,9%	67,2%



Osservatorio sul Sistema
Formativo Piemontese



444

Corsi Biennali

(8.815 iscritti al 1° anno)



Finiti nel 2009



Finiti nel 2010



Finiti nel 2011



Finiranno nel 2012



ATTIVITA' FORMATIVE SPERIMENTALI OBBLIGO ISTRUZIONE corsi biennali



PROVINCIA	TOT Iscritti 1 anno	TOT Iscritti 2 anno	Hanno Iniziato e finito	Caduta 1- 2 anno	% Sempre corso
ALESSANDRIA	785	599	571	23,7%	72,7%
ASTI	552	436	426	21,0%	77,2%
BIELLA	301	239	224	20,6%	74,4%
CUNEO	542	445	411	17,9%	75,8%
NOVARA	772	675	643	12,6%	83,3%
TORINO	5.101	4.141	3.759	18,8%	73,7%
VERBANO CUSIO OSS	267	249	248	6,7%	92,9%
VERCELLI	495	403	355	18,6%	71,7%
Totale complessivo	8.815	7.187	6.637	18,5%	75,3%



Osservatorio sul Sistema
Formativo Piemontese



DIRITTO DOVERE SPERIMENTAZIONE II CANALE ISTRUZIONE E F.P.




Corsi Triennali

31 corsi Speriment. 436 diritto dov



Corsi Biennali

Tutti diritto dovere



Osservatorio sul Sistema
Formativo Piemontese



Corsi triennali



10.242 iscritti al 1° anno


27 Agenzie formative interessate

Le prime 10 hanno gestito quasi 80% di corsi

La prima da sola il 21%

Finiti negli anni dal 2005 al 2009





Osservatorio sul Sistema
Formativo Piemontese



PROVINCIA	TOT Iscritti 1 anno	TOT Iscritti 2 anno	TOT Iscritti 3 anno	Hanno Iniziato e finito	di cui qualificati	Qualific TOT	Caduta 1-3 anno	% Sempre corso	% di qualif su iscritti 1 anno	% qualif su iscritti 3 anno	% quali hanno iniz e finito
ALESSANDRIA	1.568	1.318	1.133	686	607	1010	27,7%	43,8%	64,4%	89,1%	88,5%
ASTI	368	310	275	161	152	256	25,3%	43,8%	69,6%	93,1%	94,4%
BIELLA	258	208	177	121	100	144	31,4%	46,9%	55,8%	81,4%	82,6%
CUNEO	2.479	2.103	1.847	1.085	1.002	1711	25,5%	43,8%	69,0%	92,6%	92,4%
INTRA	501	419	384	256	241	354	23,4%	51,1%	70,7%	92,2%	94,1%
NOVARA	4.353	3.716	3.311	2.302	2.126	3046	23,9%	52,9%	70,0%	92,0%	92,4%
VERCELLI	271	224	190	92	81	166	29,9%	33,9%	61,3%	87,4%	88,0%
TOTALE	10.242	8.652	7.619	4.883	4.475	6959	25,6%	47,7%	67,9%	91,3%	91,6%

DIRITTO DOVERE - SPERIMENTAZIONE II CANALE ISTRUZIONE E F.P.



Ricapitolando, per i corsi Triennali:

- La caduta tra il 1° e il 3° anno è del 25,6%
- Circa il 50% ha iniziato e finito lo stesso corso nei tempi previsti e di questi il 92% ottiene la qualifica
- Il 68% degli iscritti al 1° anno ottiene la qualifica (*)
- Il 91% di chi arriva al 3° anno ottiene la qualifica



Ricapitolando, per i corsi Biennali:

- La caduta tra il 1° e il 2° anno è del 22,4%**
- Circa il 71% ha iniziato e finito lo stesso corso nei tempi previsti e di questi l' 85% ottiene la qualifica**
- Il 65% degli iscritti al 1° anno ottiene la qualifica**

...grazie per l'attenzione