




Le seconde generazioni all'Università: scelte ed esiti

Daniela Musto



SECONDE GENERAZIONI ALL'APPELLO

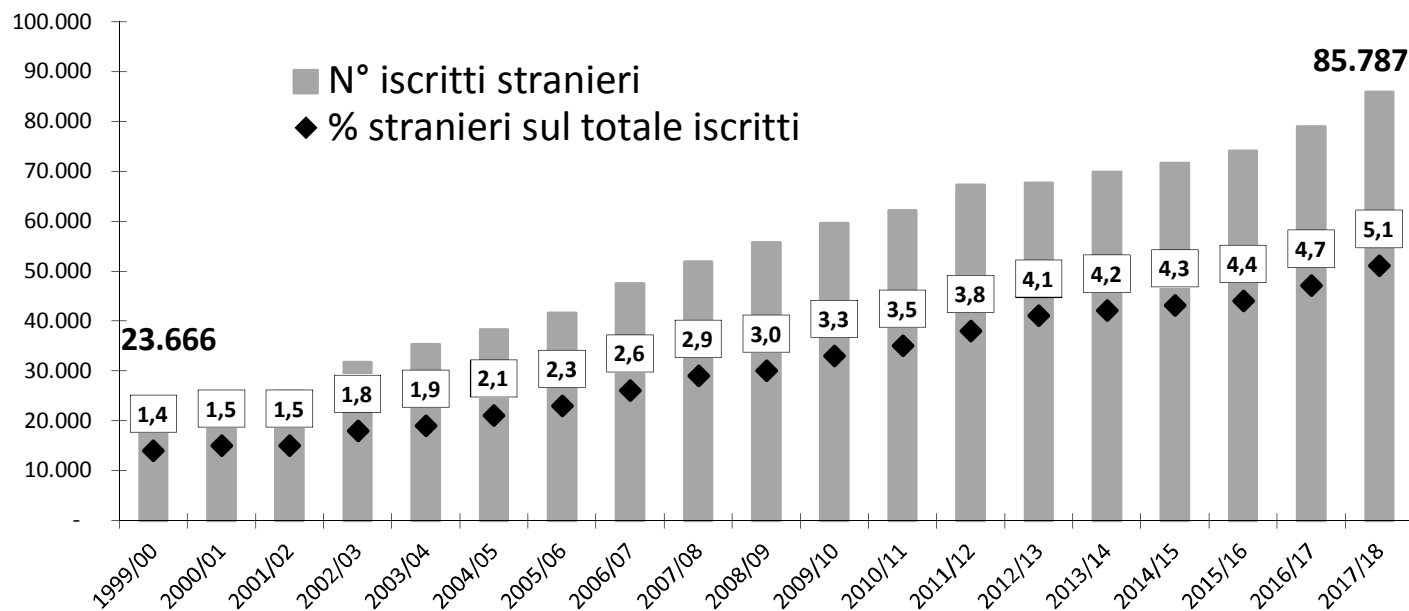
Torino, 20 marzo 2019



Gli studenti stranieri in Italia

Il trend degli iscritti stranieri nell'ultimo ventennio

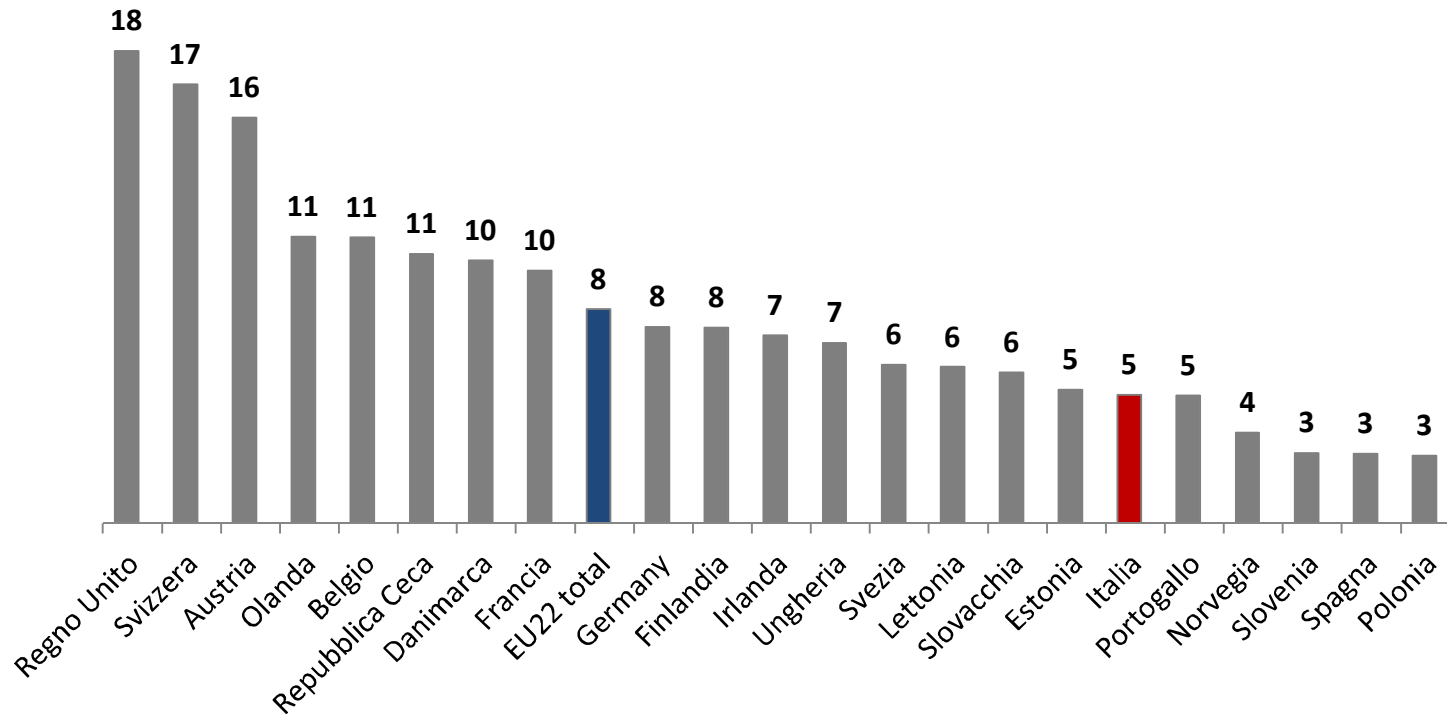
Il trend degli stranieri iscritti a corsi di livello universitario in Italia, 1999/00 – 2017/18



In circa 20 anni la **percentuale di stranieri** iscritti a corsi di livello terziario in Italia è **più che triplicata**, superando le 85.000 unità

L'Italia a confronto con gli altri Paesi europei

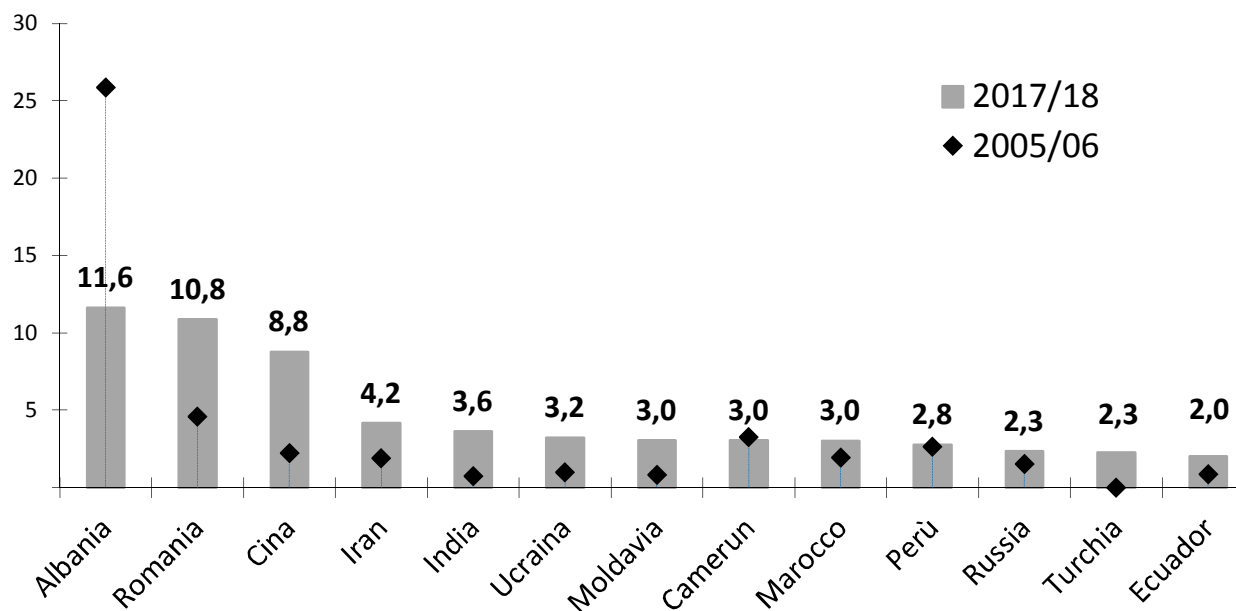
Percentuale di studenti stranieri nei corsi di livello terziario in alcuni paesi europei (2015)



L'Italia si colloca al fondo della classifica dei Paesi che accolgono studenti stranieri nella formazione di terzo livello

Albania e Romania sono i principali paesi di provenienza

I principali paesi di provenienza degli iscritti stranieri in Italia, a.a. 2017/18



Il 31% della popolazione universitaria straniera che studia in Italia proviene da soli 3 Paesi: **Albania, Romania e Cina.**

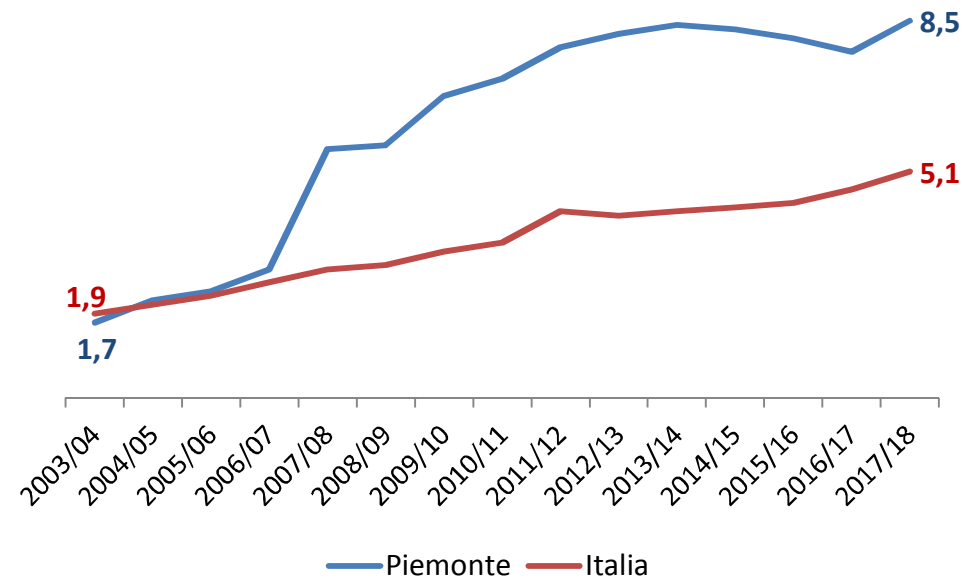


**Come è
messo il
Piemonte?**

Gli iscritti stranieri in Piemonte

La percentuale di stranieri sul totale iscritti, in Piemonte e in Italia, a.a. 2003/04 – 2017/18

Bene



Il **Piemonte** ha una percentuale di iscritti stranieri **pari all'8,5%**, superiore alla media italiana e in linea con quella europea

Fonte: per il Piemonte, dati di ateneo, rilevazioni a luglio di ogni anno. Per l'Italia: MIUR, Ufficio di Statistica e Anagrafe Nazionale degli Studenti.



Studenti internazionali e seconde generazioni

Chi sono gli iscritti stranieri negli atenei del Piemonte



Cittadinanza



Straniera

Straniera

Italiana



Stato di nascita



Estero

Italia/Estero

Estero



Stato di diploma



Estero

Italia

Italia



Studenti internazionali



Studenti di 2^a generazione



Quanti sono

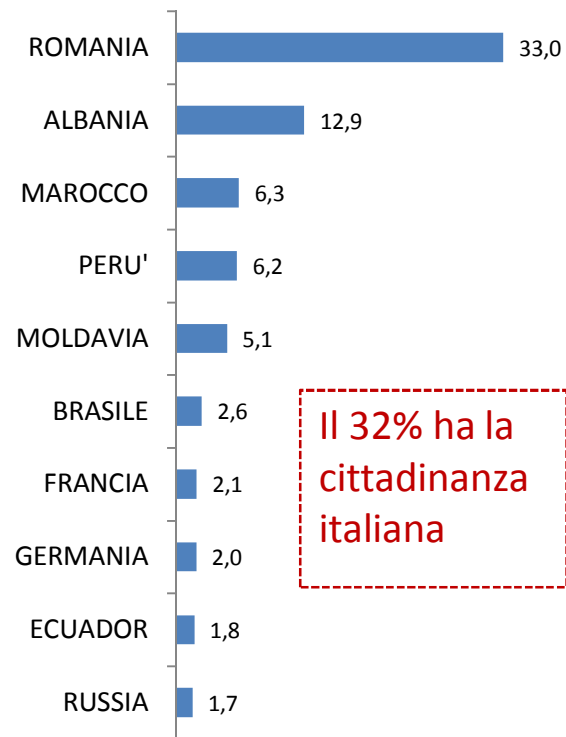
- ➔ Gli **studenti internazionali** sono nati all'estero e hanno conseguito il diploma di maturità all'estero, possiamo supporre che si siano trasferiti appositamente per gli studi universitari
- ➔ Gli **studenti di 2^a generazione** sono studenti di origine straniera che si sono trasferiti in Italia e vi hanno conseguito il diploma

N. iscritti di 2^a generazione e internazionali negli atenei del Piemonte, a.a. 2017/18

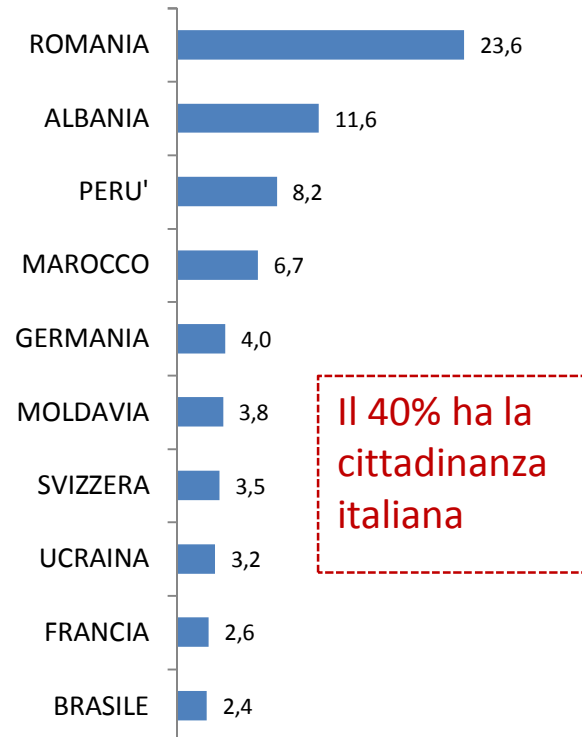
Ateneo	Studenti 2 ^a generazione	Studenti internazionali	% 2 ^a generazioni sul tot studenti stranieri
Unito	3.736	1.627	69,7
Polito	1.108	3.577	23,6
Upo	855	245	77,7
Totale	5.699	5.449	51,1

Studenti di 2^a generazione: dove sono nati

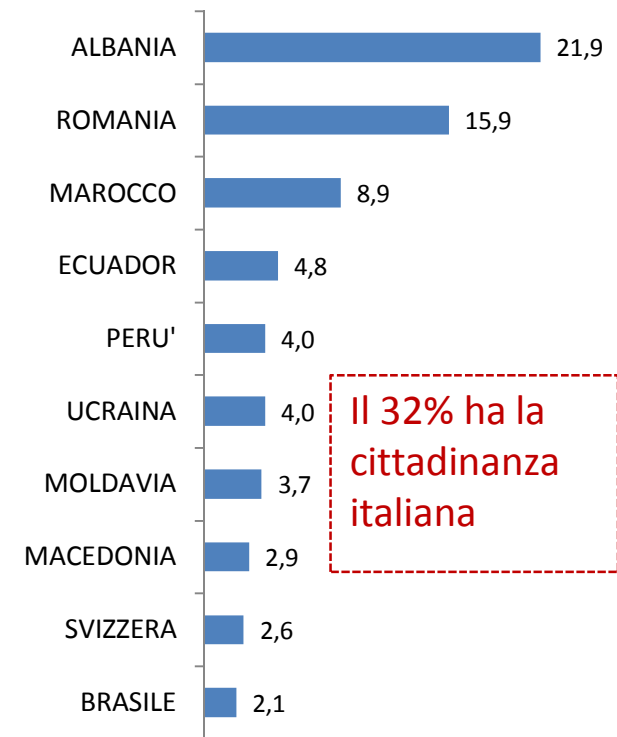
Università di Torino



Politecnico di Torino



Piemonte Orientale



Cosa studiano nelle due università del Piemonte

Università di Torino – valori %

Gruppo disciplinare	2 ^a generazione	Italiani	Internazionali
Economico-statistico	23,7	15,7	25,1
Politico-sociale	19,6	14,9	21,6
Linguistico	11,6	6,9	16,1
Medico	10,3	11,0	12,6
Giuridico	7,8	7,2	3,2
Scientifico	7,4	6,0	4,2

Università del Piemonte Orientale – valori %

Gruppo disciplinare	2 ^a generazione	Italiani	Internazionali
Economico-statistico	30,4	19,3	13,9
Medico	15,6	17,3	16,3
Geo-biologico	15,0	23,6	22,0
Chimico e Farmaceutico	10,3	12,5	18,0
Politico-sociale	8,1	7,3	6,9
Linguistico	8,0	4,9	11,8

Cosa studiano al Politecnico

Politecnico di Torino – valori %

Corso di studio	2 ^a generazione	Italiani	Internazionali
Ingegneria Meccanica	10,6	11,9	4,1
Architettura	9,2	5,2	1,1
Ingegneria Gestionale	8,7	9,8	2,1
Ingegneria Informatica	8,7	6,7	2,1
Ingegneria Aerospaziale	6,4	7,2	1,1
Ingegneria Civile	6,1	4,5	3,8

Gli **studenti internazionali** si iscrivono principalmente in **corsi offerti in lingua inglese**:

- Mechanical Engineering (20%)
- Automotive Engineering (9%)
- Computer Engineering (9%)
- Engineering and management (6%)



La **distribuzione** nei corsi degli studenti di **2^a generazione** e degli **italiani risulta abbastanza simile**, con una maggiore concentrazione dei primi in Architettura e in Ingegneria Informatica



**Quali
interventi per
il diritto allo
studio?**

I beneficiari di borsa di studio

Principio della parità di trattamento: **gli studenti italiani e stranieri accedono agli interventi e ai servizi per il diritto allo studio a parità di condizione** con gli studenti italiani, purché in possesso di un permesso di soggiorno valido.

Criteri per accedere alla borsa e al posto letto (se fuori sede)



- 1. Requisito reddito/patrimonio:
ISEE \leq 23.253€
ISPE \leq 50.550€
- 2. Requisito di merito (n. crediti)

Tipo studente	Iscritti nei tre atenei	% borsisti su iscritti
2^ generazione	5.699	17,3
Internazionali	5.449	27,9
Italiani	106.563	7,8
Totale	117.711	9,5

Nota: sono stati considerati gli iscritti e i borsisti nei tre atenei statali del Piemonte, iscritti a corsi di laurea, laurea magistrale e ciclo unico.
Fonte: elaborazioni su dati EDISU Piemonte e atenei statali del Piemonte, dati a.a. 201718.



**Cosa accade
dopo la laurea?**

Alcune caratteristiche dei laureati



BACKGROUND

Titolo studio e classe sociale	2 ^a generazione	Italiani	Internazionali
Almeno un genitore laureato	28	32	53
Classe elevata	14	24	30
Classe media	35	56	51
Classe del lavoro esecutivo	48	18	12



STUDIO

Il percorso di studio	2 ^a generazione	Italiani	Internazionali
Studente-lavoratore	71	60	48
Ha frequentato regolarmente almeno il 75% dei corsi	71	74	76
Laurea in corso	48	56	55



INTENZIONI FUTURE

Intendono proseguire gli studi	2 ^a generazione	Italiani	Internazionali
Laurea triennale	75	76	77
Laurea magistrale	23	39	36


La condizione occupazionale delle 2^a generazioni e degli italiani è analoga



LAVORO

	2 ^a generazione	Italiani	Internazionali
Lavora	53%	53%	49%
Non cerca lavoro	28%	30%	23%
Cerca lavoro	19%	16%	27%
Lavora all'estero	11%	6%	30%

Tra gli studenti di origine straniera è più elevata la quota di quanti lavorano all'estero (11%), rispetto a quella degli italiani (6%). Tra gli internazionali lavora all'estero il 30% dei laureati.



musto@ires.piemonte.it

www.ires.piemonte.it

www.ossreg.piemonte.it

