



Scolarizzazione e qualificazione dei giovani di fronte al lavoro: Il Rapporto dell'IRES Piemonte

Luciano Abburrà, Luisa Donato, Carla Nanni
IRES PIEMONTE

Osservatorio SISFORM. Cos'è?

un Sito web interrogabile, un Rapporto annuale, Newsletter e Netpaper periodici

- Osservatorio sul **Sistema formativo** Piemontese: istruzione dalla scuola dell'infanzia all'università e formazione professionale per giovani e adulti.

Sisform, nato nel 1999, è realizzato da IRES Piemonte in collaborazione e per conto della Direzione Coesione Sociale della Regione Piemonte. Tutti i materiali prodotti (studi e statistiche) sono disponibili sul sito www.sisform.piemonte.it



The screenshot shows the homepage of the Sisform website. At the top, there is a search bar and the logo for IRES Piemonte and Regione Piemonte. Below this is a navigation menu with tabs for HOME, SISFORM, AMBITI DI OSSERVAZIONE, DATI E STATISTICHE, and PUBBLICAZIONI. The main content area features a large image of two students in a library, with the word 'Istruzione' below it. To the right, there are several news items, including 'Rapporto IFP Piemonte 2014', 'Indagine i dati della formazione professionale', and 'Rapporto Sisform: il Piemonte nell'indagine Ocse-Pisa 2013'. Below these, there is a 'Newsletter Sisform' sign-up form and a 'Collegamenti' section. At the bottom, there is a date '24 febbraio 2016' and a footer with the date '23 Dicembre 2015' and the text 'Formazione professionale'.

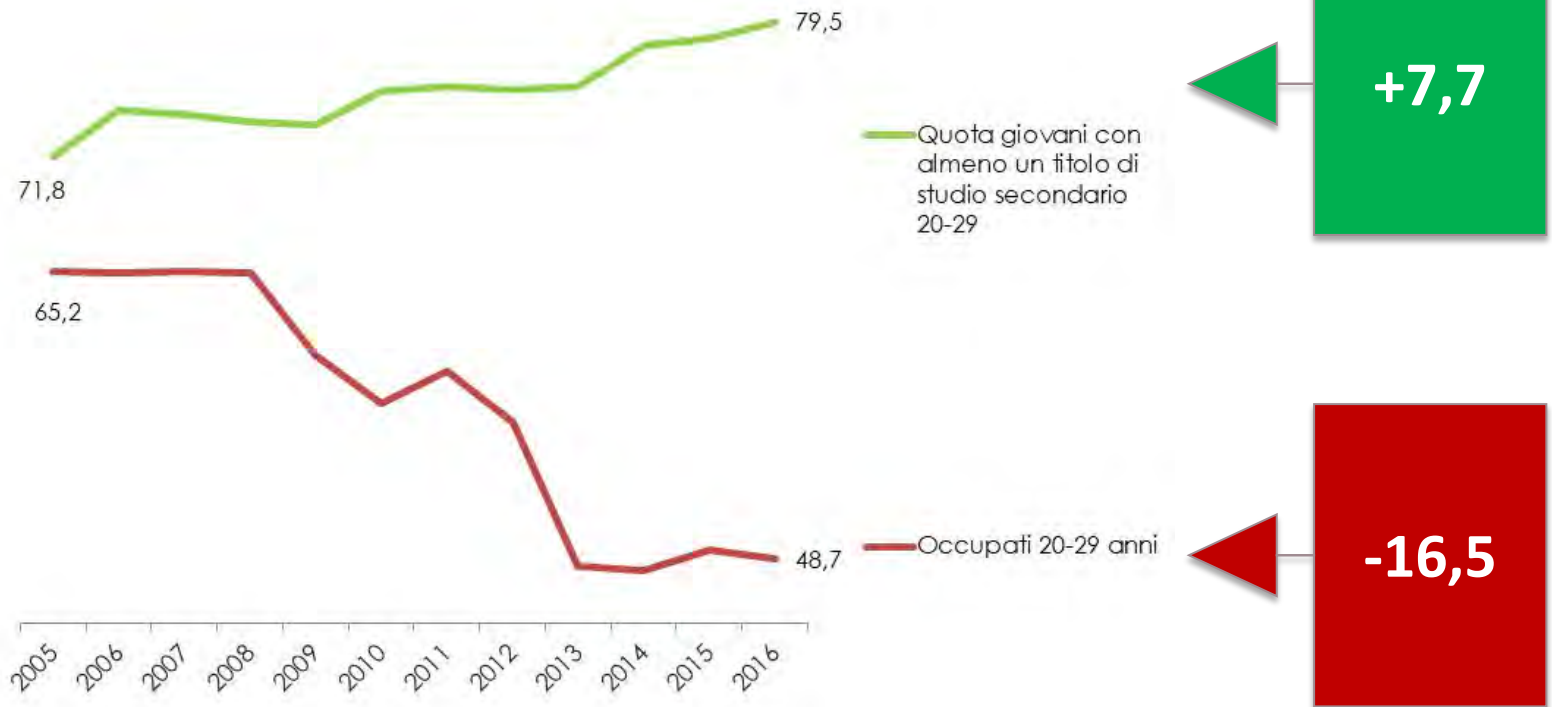
Giovani: pochi in una società matura

Piemonte
Popolazione per età
al 31 dicembre 2016

13,6%,
598mila giovani

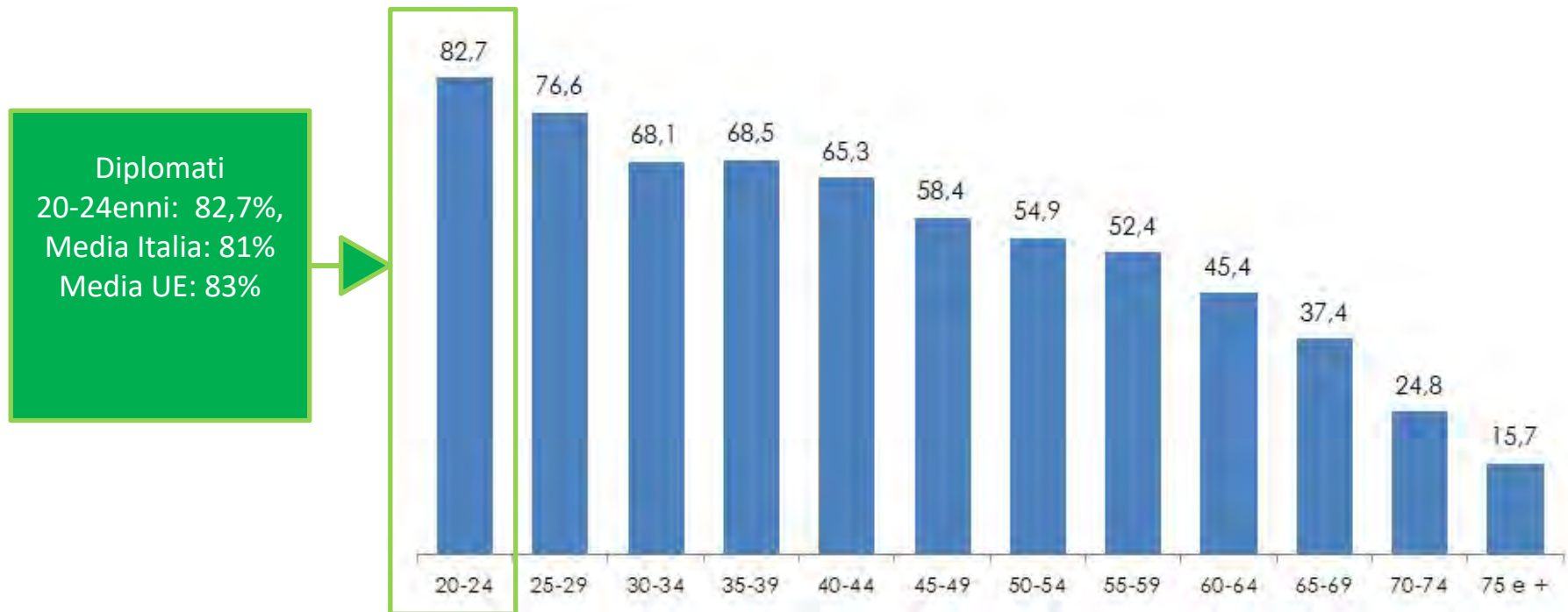


Giovani sempre più istruiti ma meno occupati



Livelli di scolarità in Piemonte: netto aumento fra i giovani

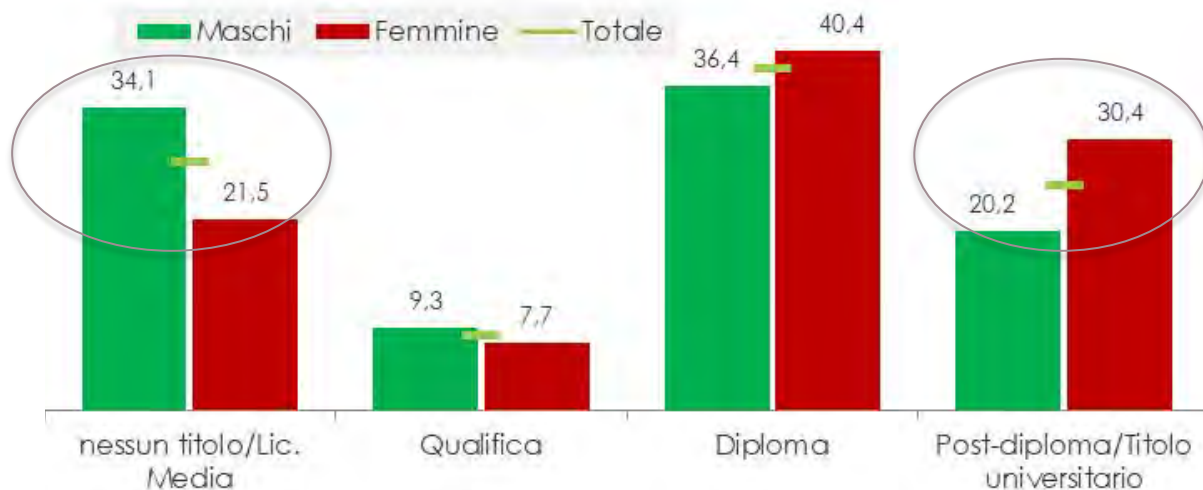
Quota residenti con almeno un titolo di scuola superiore (comprese le qualifiche) per età nel 2016



Il Piemonte raggiunge i livelli europei


I livelli di scolarità dei giovani: forti differenze

20-24 anni, scol. superiore Tot. 82,7%: maschi 78,5%, femmine 87,1%

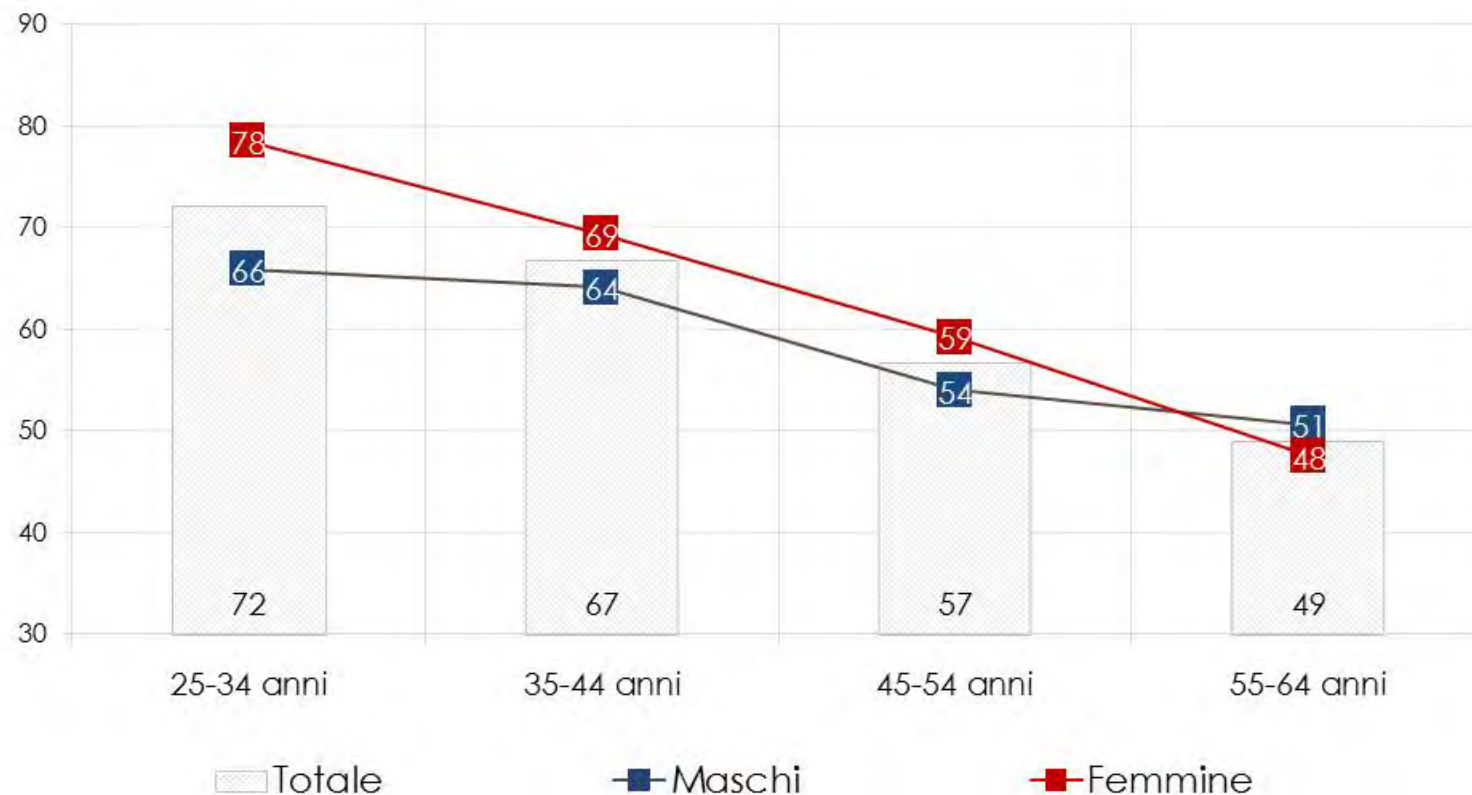


Differenze tra maschi e femmine (25-34enni)

... e per cittadinanza



Livelli di scolarità: le differenze di genere hanno invertito il segno e la forbice si allarga



Percentuale della popolazione residente tra i 25 e 64 anni con almeno un titolo di studio del secondo ciclo comprese le qualifiche (anno 2016, fonte Forze lavoro ISTAT)

Il Piemonte ha raggiunto una scolarizzazione superiore quasi piena: come vi è arrivato?

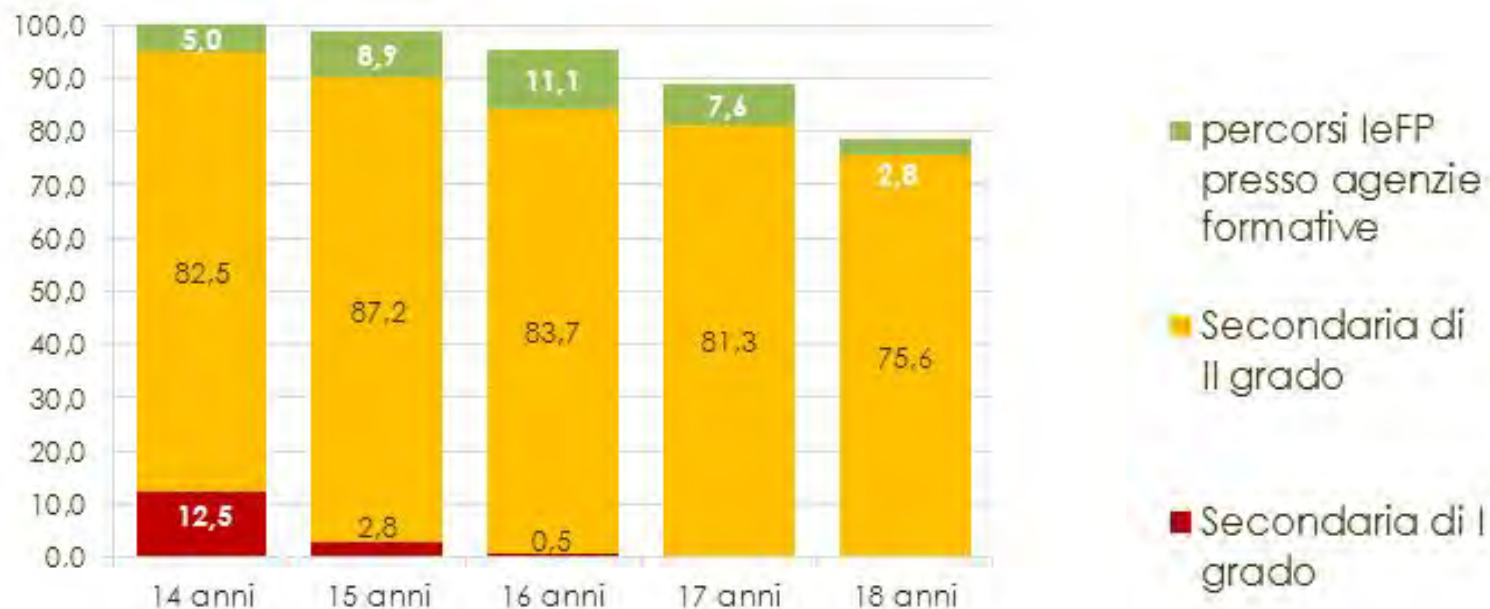
► Tasso di scolarizzazione superiore in Piemonte: serie 1982 - 2016

(Tasso generico: rapporto % iscritti indipendentemente dall'età sui residenti 14-18enni, esclusi i serali)



Fonte: Rilevazione scolastica e database Monviso della Regione Piemonte, Istat, elaborazioni IRES (2015/16)

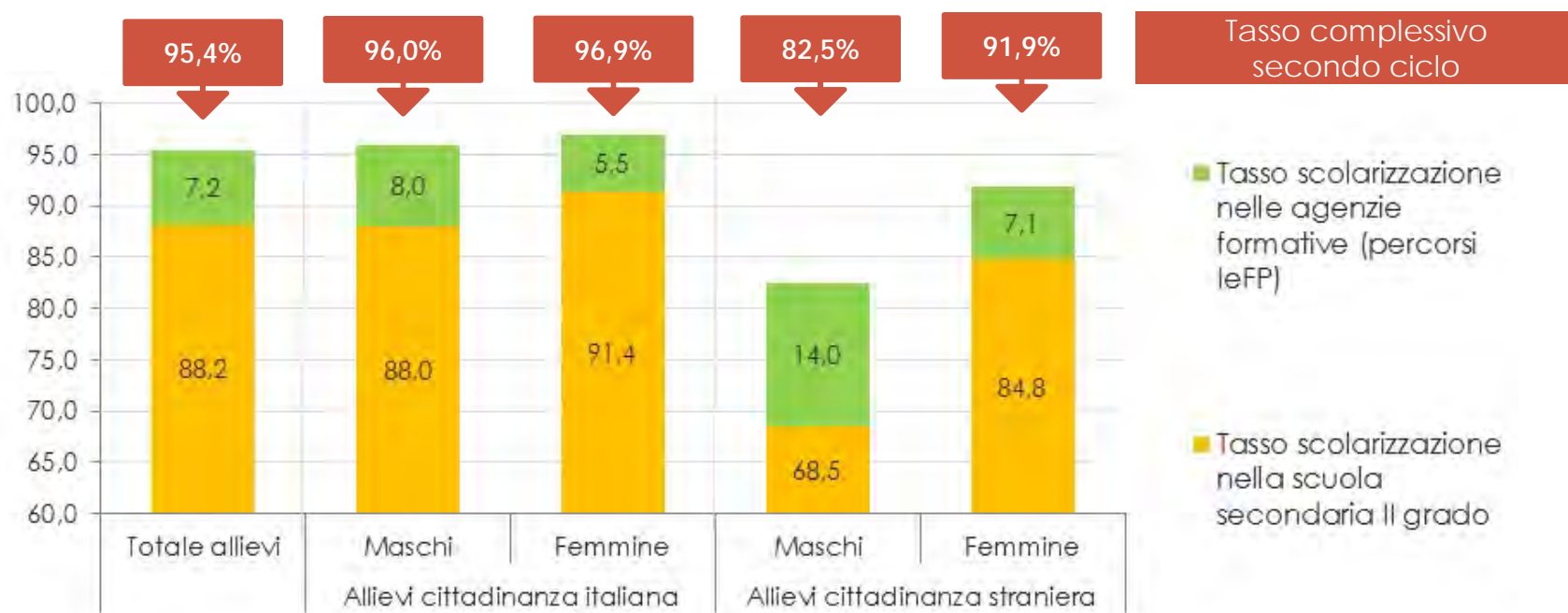
La scolarizzazione degli adolescenti: il contributo determinante delle agenzie formative



Tasso di scolarizzazione (specifico per età) degli adolescenti 14-18enni, tra il primo e il secondo ciclo (2015/16)

Fonte: Rilevazione scolastica e database Monviso della Regione Piemonte, Istat, elaborazioni IRES (2015/16)

I percorsi leFP riducono le differenze di scolarizzazione per sesso e cittadinanza



Tasso di scolarizzazione generico nel secondo ciclo in Piemonte, nel 2015/16
(rapporto percentuale iscritti, indipendentemente dall'età, sui residenti 14-18enni, esclusi i serali)

Dispersione scolastica in diminuzione

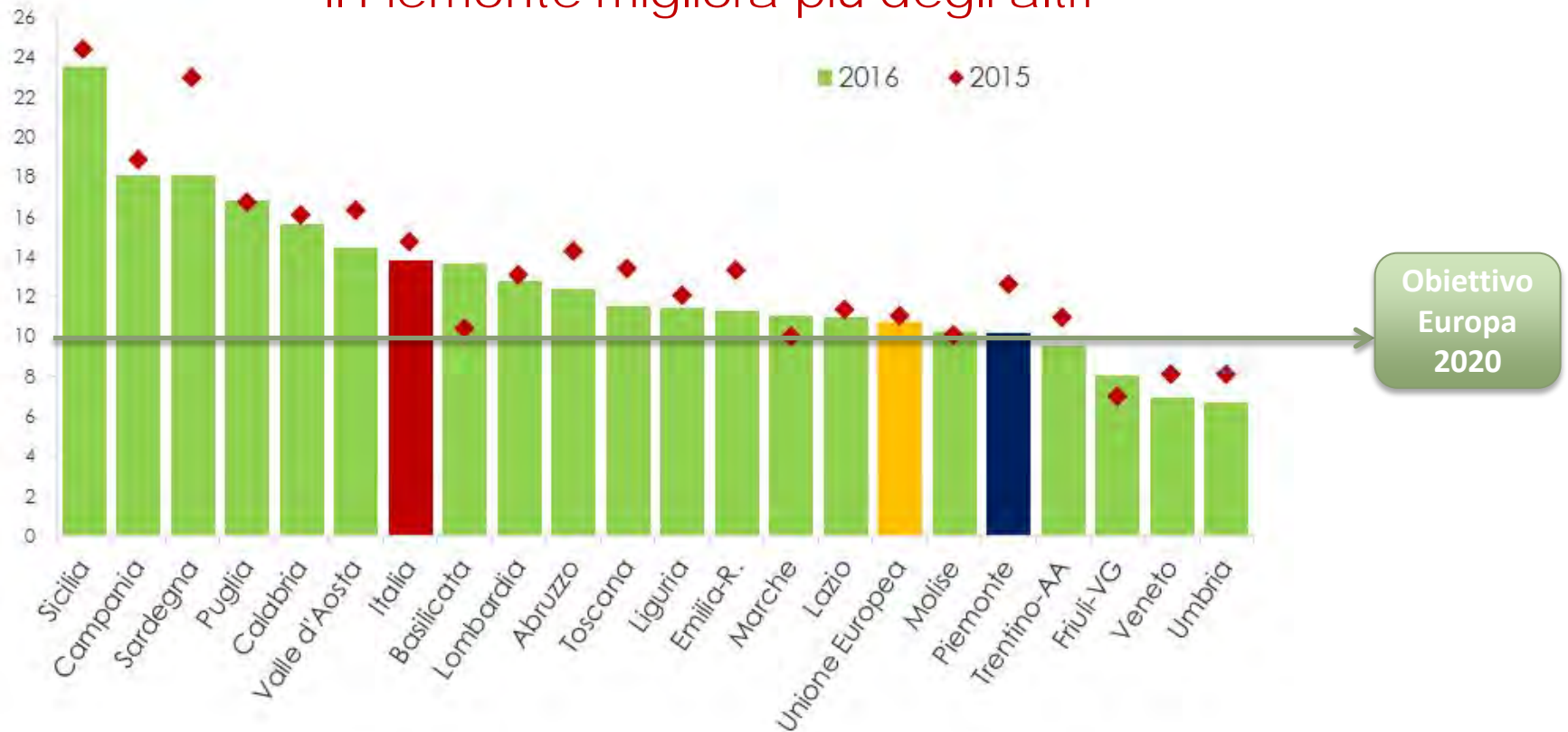
Il Piemonte raggiunge l'obiettivo di Europa 2020



*Quota di 18-24enni senza titoli scolastici superiori alla licenza media, non in possesso di qualifiche professionali di durata di almeno due anni e non frequentano più corsi scolastici né attività formative

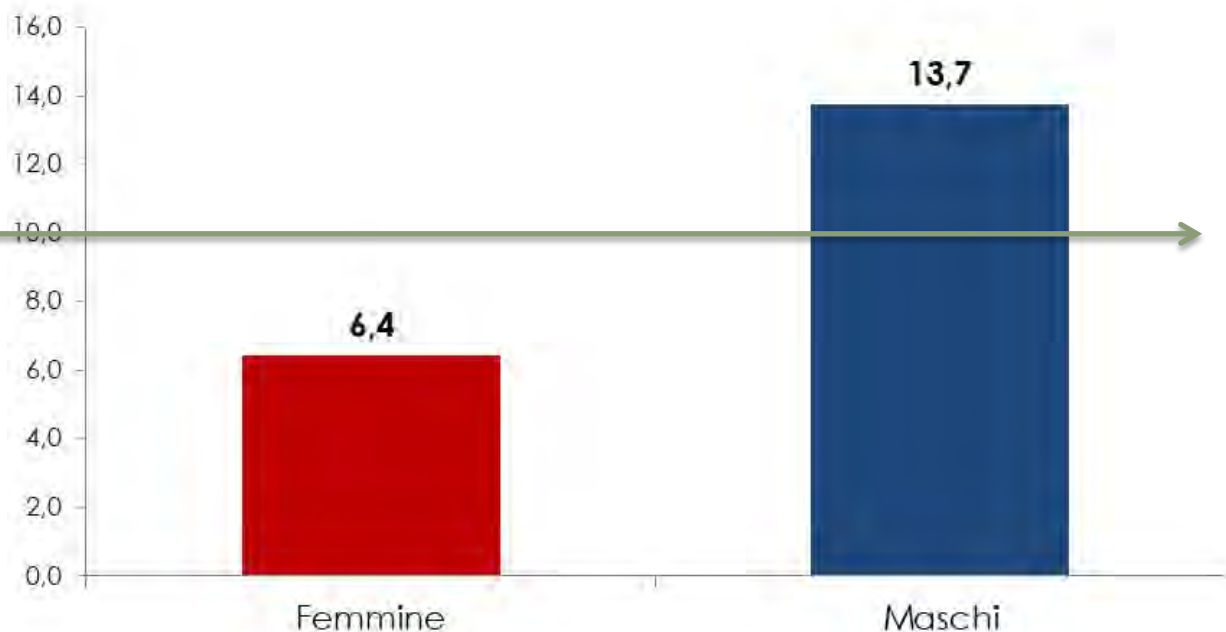
Abbandono scolastico, confronto con le altre regioni (Indicatore early school leavers, anno 2016)

Il Piemonte migliora più degli altri



La dispersione scolastica, mentre cala, diventa sempre più maschile

Obiettivo
EUROPA 2020
contenimento
abbandono al di
sotto del 10%



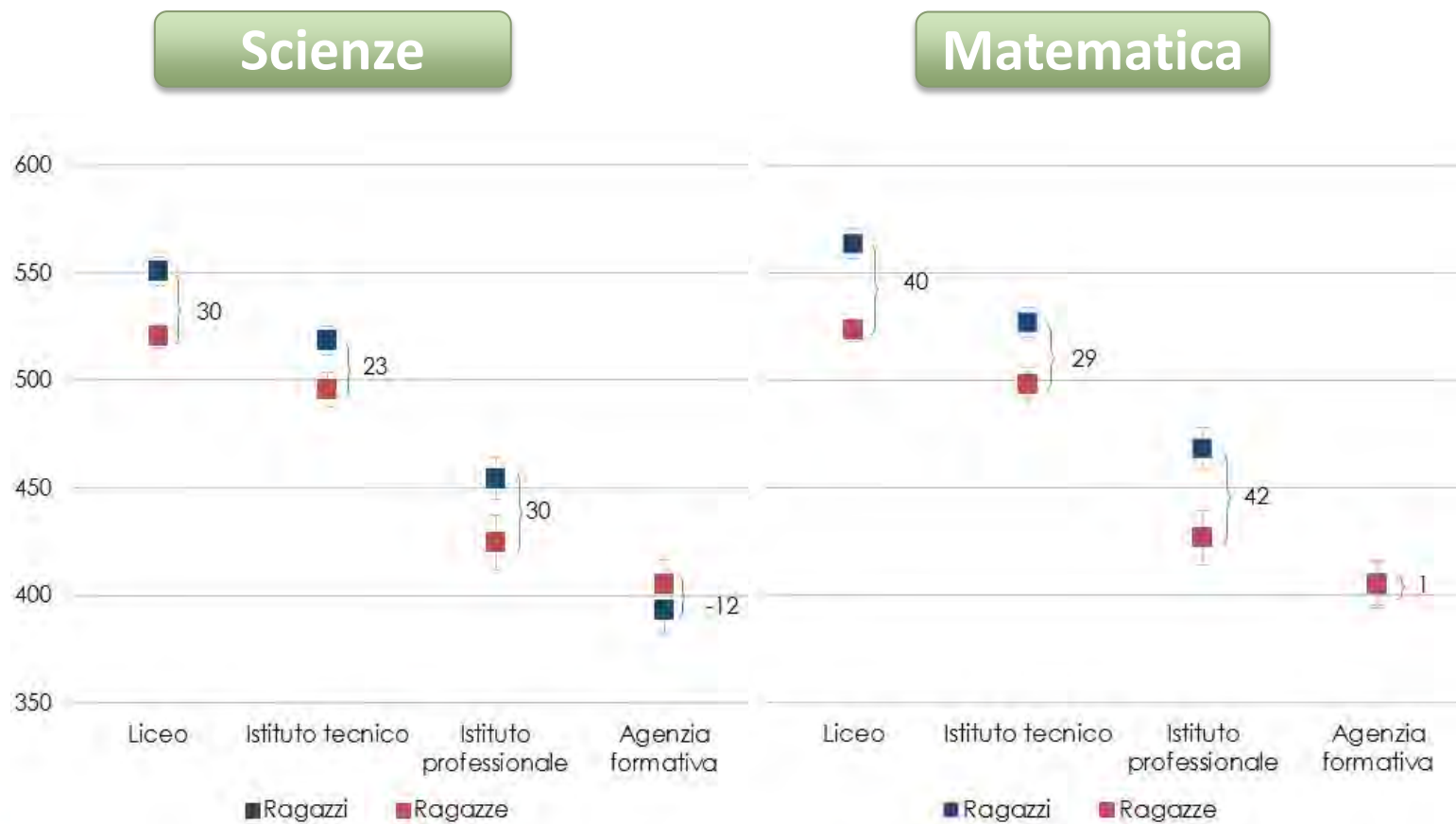
Anche gli indicatori di insuccesso scolastico confermano uno «svantaggio» maschile



Rilevazione scolastica Regione Piemonte, A.S. 2015/16

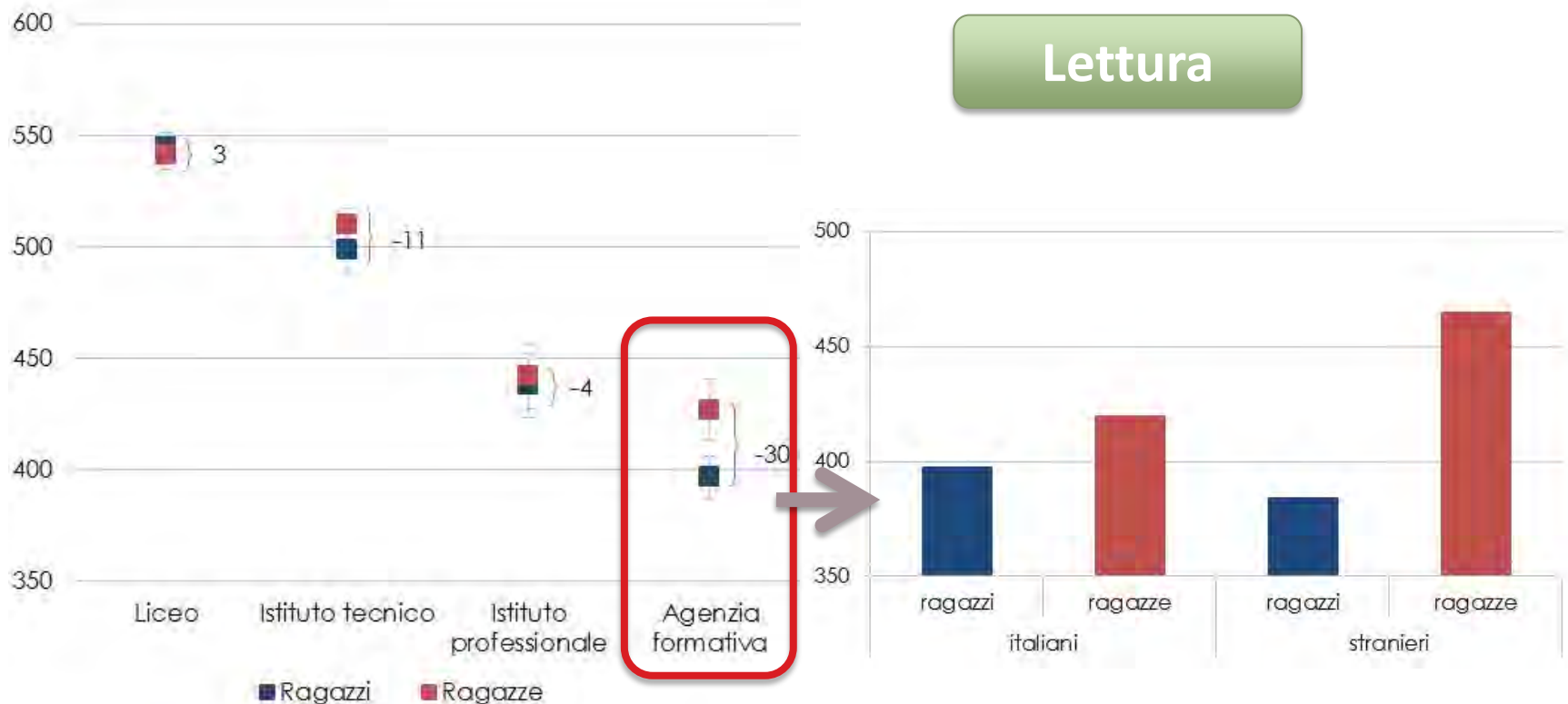
Ma anche **fra** i maschi le disparità sono forti

In media, sono più bravi in Scienze e Matematica (OCSE PISA)



► Indagine OCSE- PISA sulle competenze dei quindicenni scolarizzati, edizione 2015 macroarea Nord Ovest, ambiti **Scienze** e **Matematica**

ma non in Lettura (OCSE-PISA), né in tutti gli ordini di scuola



Nelle agenzie formative sono più brave le ragazze, ancor più le straniere

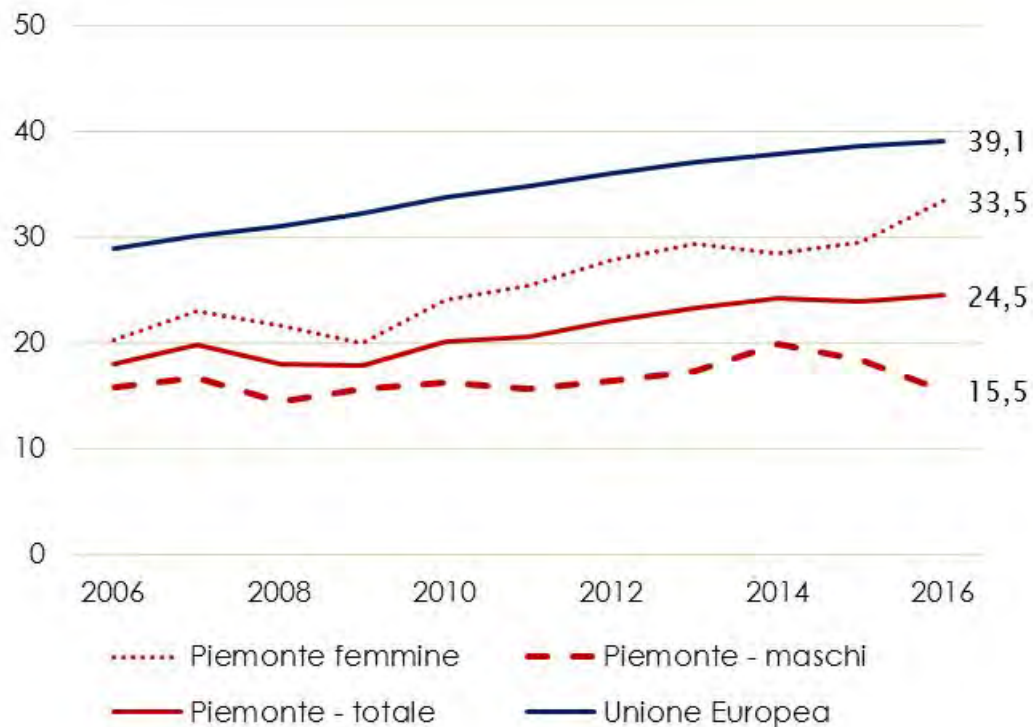
- ▶ Indagine OCSE- PISA sulle competenze dei quindicenni scolarizzati, edizione 2015 macroarea Nord Ovest, ambito **Lettura**

Giovani con titolo terziario: in crescita ma ancora lontani dall'obiettivo Europa 2020

Giovani 30-34enni laureati in Piemonte: 24,5%

Obiettivo Italia 2020: 26%

Obiettivo Europa 2020: 40%

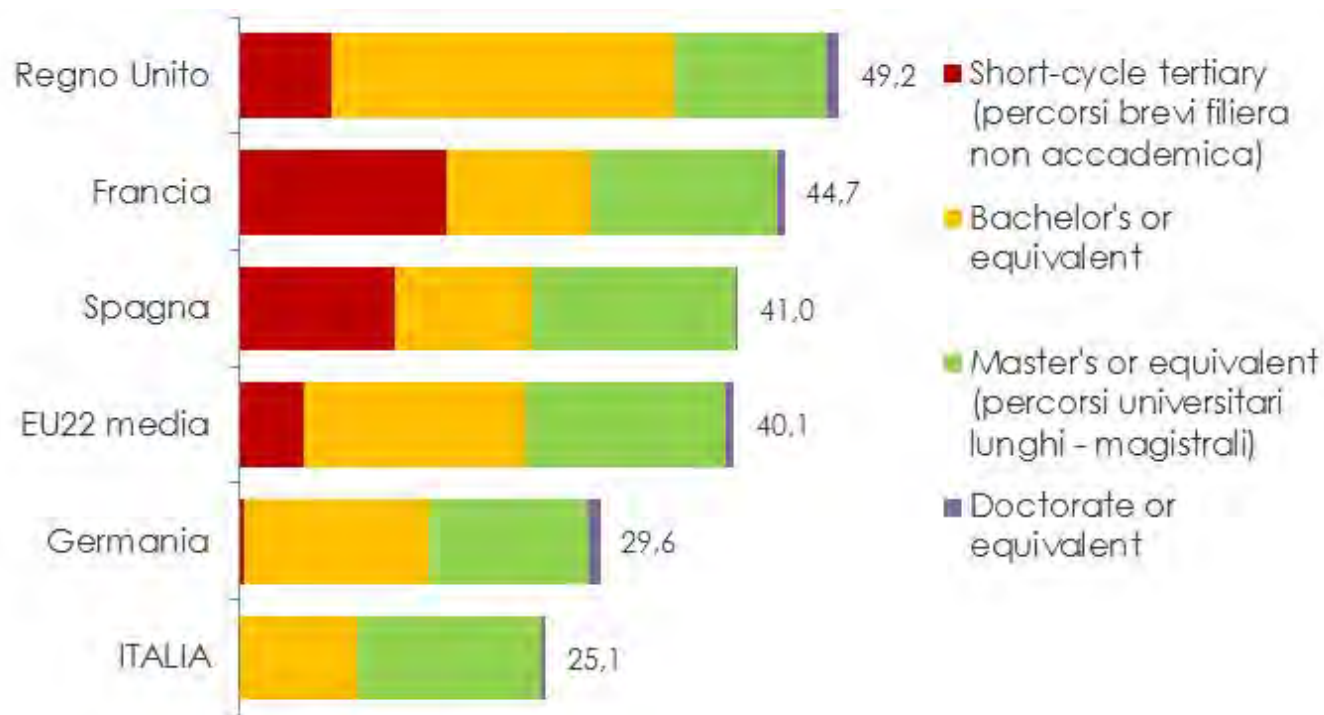


Aumentano le disparità di genere: netto e crescente svantaggio maschile



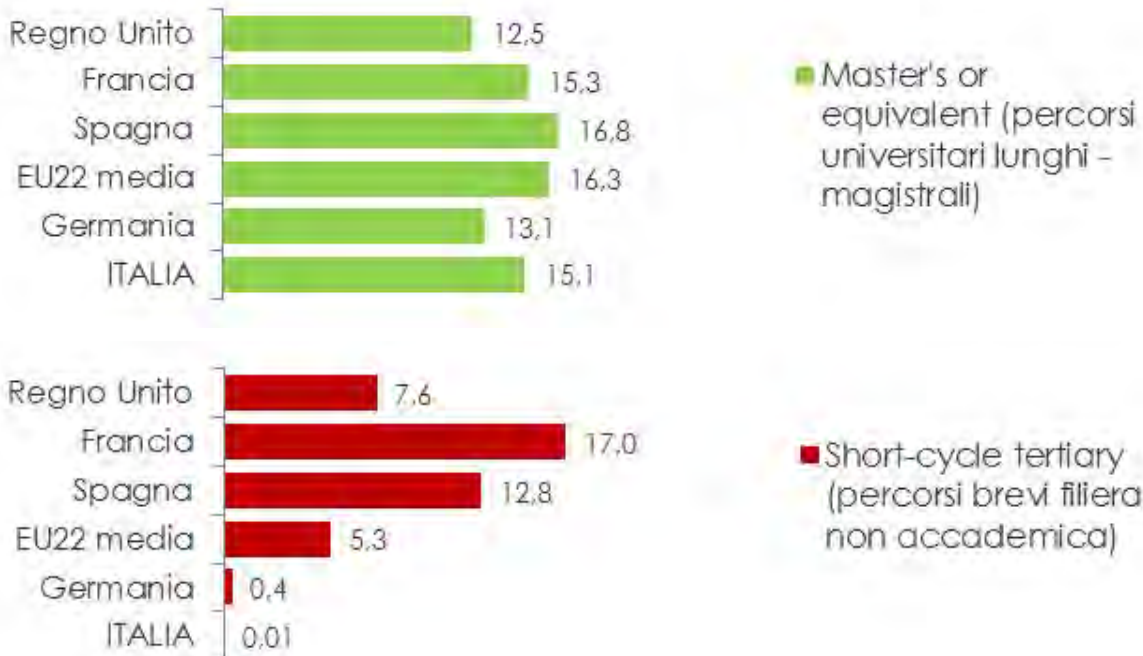
Pochi giovani laureati in Italia? Dipende ...

Le differenze rispetto ad altri Paesi dipendono dalla composizione dell'offerta formativa



Lauree magistrali in linea, se non più degli altri, molto meno i percorsi brevi non accademici

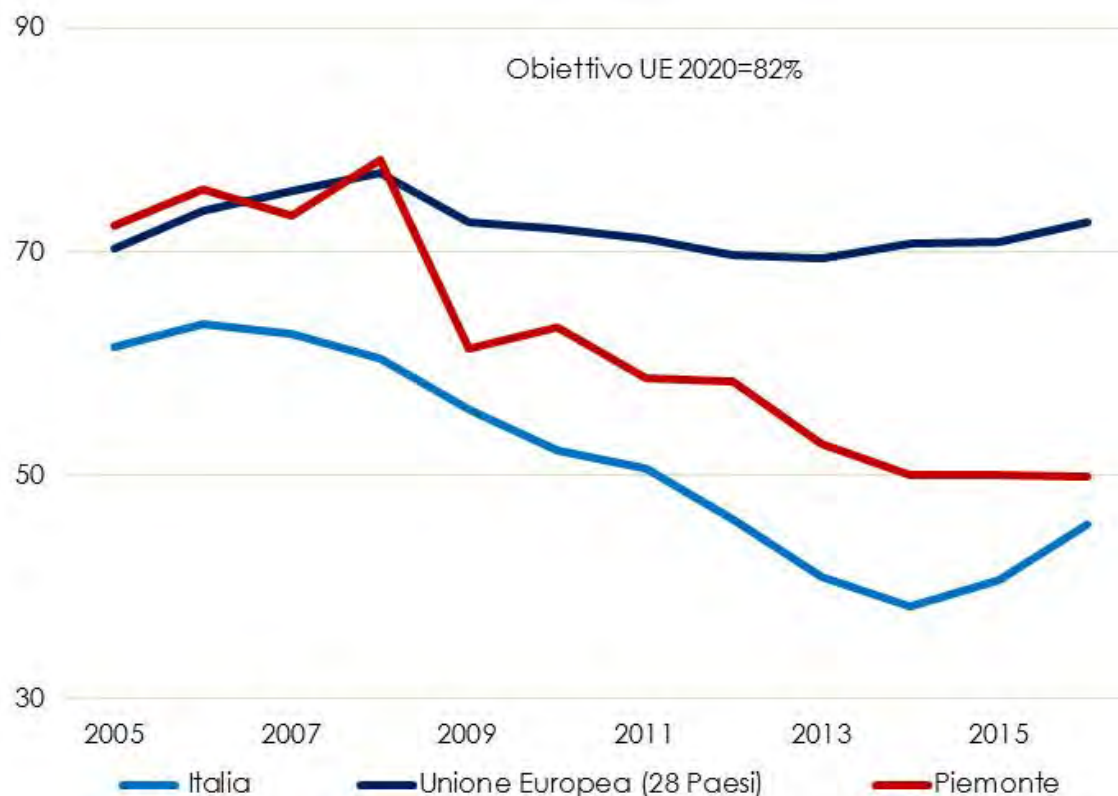
Dettaglio percorsi universitari magistrali e percorsi brevi di livello terziario non accademici



I percorsi ITS possono aiutare a colmare il divario

Eppure... giovani, meno numerosi e più scolarizzati, hanno crescenti difficoltà di inserimento nel lavoro

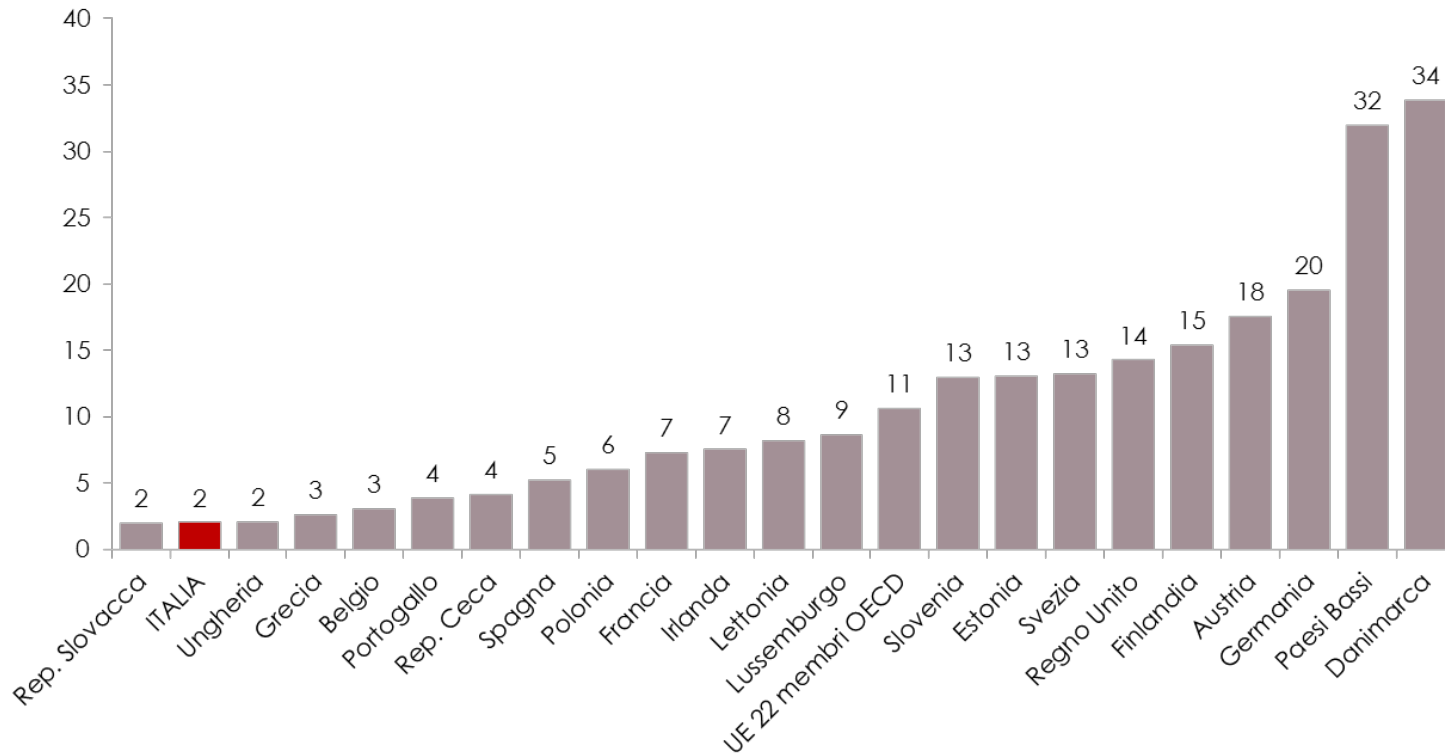
Tassi di occupazione dei 20-34enni diplomati e qualificati



Il Piemonte, in questo caso, si allontana dalla media europea

... anche durante la scuola pochi combinano studio e lavoro

Giovani 15-29enni che studiano e lavorano nel 2016



Fonte: Education at a glance 2017, Share of population by education and labour force status, 15-29 years, % 2016

Come favorire il collegamento tra la scuola e il mondo del lavoro?

Collaborazione più stretta tra istituzioni che si occupano di istruzione e formazione e mondo del lavoro

Alcune scelte delle istituzioni regionali e della scuola vanno in questa direzione:

- **Percorsi di istruzione e formazione professionale (dal 2003)** per qualifica e diploma, inseriti nella **sperimentazione del Sistema duale** dalla Regione Piemonte dal 2016
- **Apprendistato** e altre forme che si sono affiancate a quello tradizionale e che riguardano ora anche qualifiche, diplomi, lauree, master e dottorati
- **Alternanza scuola lavoro** estesa a tutti i percorsi della scuola superiore dall'anno scolastico 2015/16. Dati Istat sui percorsi dei diplomati: un tirocinio o stage durante le superiori aumenta di 2 volte la probabilità di essere occupati a 4 anni dal diploma
- **Istituti Tecnici Superiori**: offerta formativa di livello terziario professionalizzante, biennale, prevede il 30% delle ore in azienda e il 50% dei docenti dal mondo del lavoro.



Grazie per l'attenzione

